










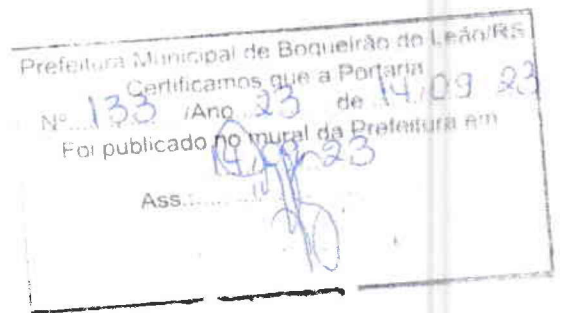
REPÚBLICA FEDERATIVA DO BRASIL
ESTADO DO RIO GRANDE DO SUL
MUNICÍPIO DE BOQUEIRÃO DO LEÃO

ATA DE AUDIÊNCIA Nº 03.2023 PARA APRESENTAÇÃO E ACOMPANHAMENTO DAS
METAS FISCAIS DO 2º QUADRIMESTRE DE 2023.

Aos quinze dias mês de setembro de 2023, no Auditório da Prefeitura Municipal de Boqueirão do Leão, sito a Rua Sinimbu, nº 644, será realizada a Audiência Pública nos termos do §4º do art. 9 da Lei Complementar nº 101/2000, para demonstração e acompanhamento do cumprimento das metas fiscais relativo ao **2º quadrimestre do exercício de 2023**, conforme **edital numero 133 de 14/09/2023** que foi devidamente publicado pela Sec. de Administração, devidamente publicado na imprensa e jornal "Regional A Hora Boqueirão" e Átrio da Prefeitura e site do município. O relatório apresentado pelo Contador do Município Sr. Jorni Henn, relata que os Poderes Executivo e Legislativo vem cumprindo com as determinações da LRF, foram apresentados os dados e detalhados as receitas atingidas ou não Comunicou que os relatórios estão afixados no quadro mural da Prefeitura bem como na Câmara Municipal e nos sites www.boqueiraodoleao.rs.gov.br e www.cmboqueiraodoleao.rs.gov.br. Para constar, foi lavrada a presente Ata que será assinada por todos os presentes.

Boqueirão do Leão, 15 de Setembro de 2023.



REPÚBLICA FEDERATIVA DO BRASIL
ESTADO DO RIO GRANDE DO SUL
MUNICÍPIO DE BOQUEIRÃO DO LEÃO

EDITAL N.º 133, DE 14 DE SETEMBRO DE 2023.

“Notifica a Sociedade Civil sobre realização de Audiência Pública para apresentação e acompanhamento das metas fiscais de 2º quadrimestre de 2023”

O PREFEITO MUNICIPAL DE BOQUEIRÃO DO LEÃO, Estado do Rio Grande do Sul, no uso das atribuições legais que lhe são conferidas pela Lei Orgânica do Município, TORNA PÚBLICO o que segue:

I – Com a finalidade de apresentar e discutir as metas fiscais do 2º quadrimestre de 2023, que será realizada uma Audiência Pública na data, horário e local a seguir indicados:

Data: 15 de Setembro de 2023;

Horário: 10 horas;

Local: Auditório da Prefeitura Municipal de Boqueirão do

Leão

Endereço: Rua Sinimbu, 644

II – Fica NOTIFICADA a sociedade civil de Boqueirão do Leão, a participar desse evento, haja vista tratar-se de assuntos de interesse público local.

III – Ao presente Edital deverá ser dada ampla publicidade, utilizando-se os meios de comunicação disponíveis.

GABINETE DO PREFEITO MUNICIPAL DE BOQUEIRÃO DO LEÃO,
em 14 de Setembro de 2023.

[Assinatura]
LUIZ AUGUSTO SCHMIDT
Prefeito Municipal em Exercício

REGISTRE-SE E PUBLIQUE-SE

[Assinatura]
REJANI SCHÜNKE GIOVANAZ

Secretária Municipal da Administração
e Planejamento em Exercício.



Estado do Rio Grande do Sul
Município de Boqueirão do Leão
Departamento de Contabilidade

RELATÓRIO AVALIAÇÃO DAS METAS
FISCAIS 2º QUADRIMESTRE 2023

ELABORADO POR: DEPARTAMENTO DE CONTABILIDADE

CONFORME EDITAL 133 DE 14/09/2023.



RELATÓRIO DE AVALIAÇÃO DAS METAS FISCAIS 2º QUADRIMESTRE 2023

Na Seção IV da Lei 101, de 04 de maio de 2000, que trata da execução orçamentária e do cumprimento das metas, é regulamentado no § 4º do art. 9º que *“até o final dos meses de maio, setembro e fevereiro, o Poder Executivo demonstrará e avaliará o cumprimento das metas fiscais de cada quadrimestre, em audiência pública na comissão referida no § 1º do art. 166 da Constituição ou equivalente nas Casas Legislativas Estaduais e Municipais”*.

Tendo em vista ser a fiscalização do atingimento das metas fiscais uma das atividades da Coordenadoria de Controle Interno disposta no artigo 59 da Lei de Responsabilidade Fiscal, bem como ser a organização e a participação da audiência pública para avaliação das metas fiscais junto à Secretaria da Fazenda atividade de apoio realizada pela Coordenadoria de Controle Interno conforme dispõe o seu **Regimento Interno (Decreto 1654-2014)**, segue-se demonstração e avaliação das metas fiscais do 2º quadrimestre de 2023.

1 METAS FISCAIS

As Metas Fiscais referidas são aquelas fixadas no anexo de metas fiscais, o qual faz parte da Lei de Diretrizes Orçamentárias, sendo compatibilizada na Lei Orçamentária Anual, a saber: **metas anuais de receitas, despesas, resultado nominal, resultado primário e montante da dívida pública**. Na sequência apresenta-se uma análise das metas fiscais.

RECEITAS

A arrecadação da receita total consolidada do Município, correspondeu a 72,06% da previsão para o ano, atingindo que foi programado, o que indica que a meta tende a ser atingida no 2º quadrimestre deste exercício.



Estado do Rio Grande do Sul
Município de Boqueirão do Leão
Departamento de Contabilidade

ANEXO A - METAS FISCAIS - ANO 2023

2º
quadrimestre

Descrição	Metas Fixadas - LDO*	Situação em 31/08/2023	Variação	Percentual Arrecadado
Receita Arrecadada	34.500.000,00	24.862.413,85	-12.382.888,53	72,06%
Receita Prefeitura	30.000.000,00	20.177.075,87	-11.481.177,55	67,25%
Receita FPSM	2.369.000,00	3.212.848,74	+ 843.848,74	135,62%
Receita FPSM sem rendimentos financeiros	2.131.000,00	1.472.489,24	-658.510,76	69,09%
Receita FPSM mais rendimentos contabilizados como reversão de provisão	4.500.000,00	4.685.337,98	+185.337,98	104,11%

Quadro 01 – Resumo Arrecadação Fonte: Balancete Orçamentário da Receita

Obs.: Os rendimentos lançados como rendimentos financeiros do RPPS referente ao exercício de 2023 foram R\$ 2.718.282,30 até o quadrimestre, a diferença (R\$ 494.566,44) refere-se a receitas de 2022 que geralmente a tesouraria lança no exercício seguinte após realizar as conciliações bancárias. Dessa forma foi atingido 114,74% da meta prevista de rendimentos.

RECEITAS PREFEITURA

A arrecadação da Prefeitura, de modo geral sem considerar fontes de recurso, foi de 67,25% da meta prevista para 2023 até o 2º Quadrimestre. Considerando que 2023 está sendo um ano atípico, que o Estado vem enfrentando queda de arrecadação, em diferentes tipos de receitas. A Contabilidade analisou que até o mês de agosto as principais fonte de receitas (ICMS e FPM) da prefeitura comparado com o mesmo quadrimestre de 2022, tiveram queda de 2,56%, enquanto o FUNDEB teve uma queda de 9,93% também no mesmo período.

O quadro anexo a este documento evidencia a composição da arrecadação e o comportamento das receitas arrecadadas ante a projeção realizada quando da elaboração da proposta orçamentária.

As receitas correntes (destinadas prioritariamente a manutenção) arrecadaram 66,56% do do valor previsto ficando um pouco abaixo mas estima-se que alcance a meta prevista, ou seja proporcional para o quadrimestre. As receitas próprias de impostos e contribuição de melhoria estão com metas 78,37% atingidas no período.

A receita de Imposto de Renda sobre outros serviços de PJ, contribui com a meta é a nova Instrução Normativa da Receita Federal 1.234 que veio para contribuir para a arrecadação de IR



Estado do Rio Grande do Sul Município de Boqueirão do Leão

Departamento de Contabilidade

sobre compras e serviços, foi atingido 104,78% da meta prevista esta que será aumentada para 2024, deve ficar bem acima até o 3º quadrimestre. Quanto às receitas de capital (destinadas prioritariamente a investimentos) a meta foi atingida em 129,75%, os gestores iniciaram andamento de novo leilão de bens imóveis para arrecadar e investir em novos bens patrimoniais, está prevista uma arrecadação extra de R\$ 100.000,00 com a venda dos bens. Cabe ressaltar que a taxa Selic ainda alta, também contribui com receitas atípicas, de rendimentos sobre os depósitos ordinários e vinculados, já foram obtivemos R\$ 222.507,93 de rendimentos.

DESPESAS

Com relação as despesas até o quadrimestre, foram alterados por crédito suplementar R\$ 4.684.229,18, R\$ 1.204.113,30 especiais, R\$ 30.000,00 dotações transferidas, nenhum valor de crédito extraordinários; R\$ 2.137.848,78 com cobertura de superávit financeiro do exercício de 2022 e R\$ 1.124.178,70 por excesso de arrecadação.

Os total de gastos constitucionais (25%) com educação (mde+fundeb) foram R\$ 3.969.584,16 atingindo 25,94%; quanto a aplicação dos recursos do FUNDEB destinado ao pagamento de profissionais do magistério (70%) foram R\$ 2.155.798,73 atingindo 101,30% até o quadrimestre;

Os total de gastos constitucionais (15%) com saúde somam R\$ 2.207.213,05 atingindo 16,31% até o quadrimestre.

1 CONCLUSÕES

➤ Atividade Econômica – PIB As estimativas dos agentes das instituições financeiras, em relação ao PIB de 2023, foram de 2,89%. Já para 2024, as expectativas dos economistas consultados quanto as suas estimativas de crescimento ficaram em 1,50%.

➤ INFLAÇÃO Os agentes do mercado financeiro indicam a mediana da inflação em 4,86% para o final de 2023. Para 2024 a sua estimativa ficou em 3,86%.

➤ IPCA¹ No Boletim Focus, as suas estimativas para a inflação no mês de setembro ficaram em 0,38%. Para o mês de outubro, a projeção foi de 0,39%. Para os próximos 12 meses, as estimativas dos economistas dos bancos ficaram em 4,09%.



Estado do Rio Grande do Sul
Município de Boqueirão do Leão
Departamento de Contabilidade

O mercado financeiro projeta a taxa de câmbio para o fim do período de 2023 em R\$4,95, e estima a taxa em R\$5,00 para 2024. Os economistas das instituições financeiras estimaram o superávit da balança comercial brasileira (exportações menos importações) de 2023 em US\$70,40 bilhões e para o ano de 2024, as estimativas dos agentes ficaram em US\$ 60 bilhões. Os agentes do mercado financeiros estimaram uma projeção para a entrada de IED (Investimento Estrangeiro Direto) em US\$80 bilhões para o ano 2023. Para 2024, a projeção também foi de US\$80 bilhões.

O exercício de 2022 teve queda de arrecadação no ICMS e nos repasse do FUNDEB, o município teve perda com fundeb em quase R\$ 600 mil reais. Espera-se um aumento gradativo nas receitas de FPM e aos poucos melhora no ICMS, que no RS teve sua alíquota reduzida de 25% para 17% influenciando diretamente na arrecadação.

Entretanto reforço, que pelos controles contábeis e acompanhamento orçamentário e financeiro, que se considerarmos o panorama atual do país, é prematuro concluir sobre o futuro da arrecadação, além disso, manifesto preocupação novamente como já mencionado em outras apresentações, em relação a arrecadação da receita própria de imposto sobre serviços devido a previsão orçamentária de arrecadação deste tributo, bem como pela não efetivação da cobrança da contribuição de melhoria em virtude das diversas discussões judiciais sobre o legalidade do lançamento da cobrança.

Reforço que é preciso cautela na execução das despesas, uma vez que até o primeiro quadrimestre e conseqüentemente nesse também, foram gastos mais do que foi arrecadado e no momento estamos com montante de credores a pagar sem saldo financeiro, que ao decorrer das entradas de novas receitas no próximo mês vai sendo quitadas. Demonstra a visível dependência do Município das transferências constitucionais é possível também evidenciar que a maior parte das receitas está vinculada à saúde e à educação, ficando os recursos não vinculados para aplicar na manutenção de todas as demais Secretarias e dos encargos especiais, ou seja, das dívidas do município. Faz-se necessários novas fontes de arrecadação ao município. Também é de suma importância uma melhor gestão dos gastos públicos por secretaria e por mês a fim de se cumprir as previsões da LDO e a LOA de cada exercício. Hoje a LOA está totalmente engessada e comprometida principalmente com gastos com manutenção de veículos, serviços médicos e hospitalares além de repasses e contribuições que devem ser estipuladas limites anuais por comunidade, além disso, gastos significativos, com manutenção com lixo, energia, precatórios, empréstimos internos. Novamente reforço que outro ponto que afeta os gastos é a falta de realização de novo concurso público, que faz com que cobertura do déficit previdenciário só aumente a cada ano, atualmente alíquota suplementar em 19,02% no RPPS e 21% para o RGPS.



Estado do Rio Grande do Sul
Município de Boqueirão do Leão
Departamento de Contabilidade

Era o que tinha a informar para o presente quadrimestre.

Boqueirão do Leão, em 19 de Setembro de 2023.


Jorri Henn
Contador CRC RS 097048/O-8



ESTADO DO RIO GRANDE DO SUL PREFEITURA MUNICIPAL DE BOQUEIRAO DO LEAO

Comparativo da Receita Orçada Com a Arrecadada

Administração Direta, Indireta e Fundacional

Títulos	Recurso	Orçado	Arrecadada		Diferenças	
			No Quadrimestre	Até o Quadrimestre	Para (+)	Para (-)
4.0.00.0.00.0.00.00.00		38.680,157,00	15.020.254,03	27.563.632,14	2.745.302,38	13.861.827,24
RECEITAS		38.680,157,00	15.020.254,03	27.563.632,14	2.745.302,38	13.861.827,24
4.1.00.0.00.0.00.00.00		36.885,157,00	14.199,038,03	26.313.755,62	2.485.804,09	13.057.205,47
Receitas Correntes		36.885,157,00	14.199,038,03	26.313.755,62	2.485.804,09	13.057.205,47
4.1.10.0.00.0.00.00.00		1.757,101,00	671.293,89	1.377,075,10	46.961,33	426.987,23
Impostos, Taxas e Contribuições de Melhoria		1.757,101,00	671.293,89	1.377,075,10	46.961,33	426.987,23
4.1.11.0.00.0.00.00.00		1.463,150,00	587.458,40	1.209.250,34	46.631,00	300.530,66
Impostos		1.463,150,00	587.458,40	1.209.250,34	46.631,00	300.530,66
4.1.11.2.00.0.00.00.00		535,885,00	181.633,50	465.979,35	24.571,56	94.477,21
Impostos sobre o Patrimônio		535,885,00	181.633,50	465.979,35	24.571,56	94.477,21
4.1.11.2.50.0.00.00.00	0500	387,135,00	46.813,00	292.930,79	0,00	94.204,21
Imposto sobre a Propriedade Predial e Territorial	0500	387,135,00	46.813,00	292.930,79	0,00	94.204,21
4.1.11.2.50.0.1.00.00.00	0500	309,300,00	30.252,93	257.322,65	0,00	51.977,35
Imposto sobre a Propriedade Predial e Territorial	0500	309,300,00	30.252,93	257.322,65	0,00	51.977,35
4.1.11.2.50.0.2.00.00.00	0500	2,435,00	712,12	868,59	0,00	1.566,41
Imposto sobre a Propriedade Predial e Territorial	0500	2,435,00	712,12	868,59	0,00	1.566,41
4.1.11.2.50.0.3.00.00.00	0500	59,700,00	12.114,32	27.286,52	0,00	32.413,48
Imposto sobre a Propriedade Predial e Territorial	0500	59,700,00	12.114,32	27.286,52	0,00	32.413,48
4.1.11.2.50.0.4.00.00.00	0500	15,700,00	3.733,63	7.453,03	0,00	8.246,97
Imposto sobre a Propriedade Predial e Territorial	0500	15,700,00	3.733,63	7.453,03	0,00	8.246,97
4.1.11.2.50.0.0.00.00.00		148.750,00	134.820,50	173.048,56	24.571,56	273,00
Impostos sobre Transmissão "Inter Vivos" de Bens I		148.750,00	134.820,50	173.048,56	24.571,56	273,00
4.1.11.2.53.0.1.00.00.00	0500	148,450,00	134.793,50	173.021,56	24.571,56	0,00
Impostos sobre Transmissão "Inter Vivos" de Bens I	0500	148,450,00	134.793,50	173.021,56	24.571,56	0,00
4.1.11.2.53.0.2.00.00.00	0500	100,00	27,00	27,00	0,00	73,00
Impostos sobre Transmissão "Inter Vivos" de Bens I	0500	100,00	27,00	27,00	0,00	73,00
4.1.11.2.53.0.3.00.00.00	0500	100,00	0,00	0,00	0,00	100,00
Impostos sobre Transmissão "Inter Vivos" de Bens I	0500	100,00	0,00	0,00	0,00	100,00
4.1.11.2.53.0.4.00.00.00	0500	100,00	0,00	0,00	0,00	100,00
Impostos sobre Transmissão "Inter Vivos" de Bens I	0500	100,00	0,00	0,00	0,00	100,00
4.1.11.3.00.0.00.00.00		571,455,00	198.557,45	375.023,85	2.409,87	198.841,02
Impostos sobre a Renda e Proventos de Qualquer Nat		571,455,00	198.557,45	375.023,85	2.409,87	198.841,02
4.1.11.3.03.0.00.00.00		571,455,00	198.557,45	375.023,85	2.409,87	198.841,02
Imposto sobre a Renda - Retido na Fonte		571,455,00	198.557,45	375.023,85	2.409,87	198.841,02
4.1.11.3.03.1.1.00.00.00	0500	521,100,00	166.006,20	322.258,98	0,00	198.841,02
Imposto sobre a Renda - Retido na Fonte - Trabalho	0500	521,100,00	166.006,20	322.258,98	0,00	198.841,02
4.1.11.3.03.1.1.00.00.00	0500	50,355,00	32.551,25	52.764,87	2.409,87	0,00
Imposto sobre a Renda - Retido na Fonte - Trabalho	0500	50,355,00	32.551,25	52.764,87	2.409,87	0,00
4.1.11.3.03.4.1.00.00.00	0500	50,355,00	32.551,25	52.764,87	2.409,87	0,00
Imposto sobre a Renda - Retido na Fonte - Outros R	0500	50,355,00	32.551,25	52.764,87	2.409,87	0,00
4.1.11.4.00.0.00.00.00		355,810,00	207.267,45	368.247,14	19.649,57	7.212,43
Impostos sobre a Produção e Circulação de Mercado		355,810,00	207.267,45	368.247,14	19.649,57	7.212,43
4.1.11.4.51.0.00.00.00		355,810,00	207.267,45	368.247,14	19.649,57	7.212,43
Impostos sobre Serviços		355,810,00	207.267,45	368.247,14	19.649,57	7.212,43
4.1.11.4.51.1.1.00.00.00	0500	347,000,00	206.891,73	366.649,57	19.649,57	0,00
Imposto sobre Serviços de Qualquer Natureza - ISSQ	0500	347,000,00	206.891,73	366.649,57	19.649,57	0,00
4.1.11.4.51.1.1.00.00.00	0500	470,00	375,72	402,60	0,00	67,40
Imposto sobre Serviços de Qualquer Natureza - ISSQ	0500	470,00	375,72	402,60	0,00	67,40
4.1.11.4.51.1.2.00.00.00	0500	6,850,00	0,00	917,25	0,00	5.932,75
Imposto sobre Serviços de Qualquer Natureza - ISSQ	0500	6,850,00	0,00	917,25	0,00	5.932,75
4.1.11.4.51.1.3.00.00.00	0500	1,490,00	0,00	277,72	0,00	1.212,28
Imposto sobre Serviços de Qualquer Natureza - ISSQ	0500	1,490,00	0,00	277,72	0,00	1.212,28
4.1.11.4.51.1.4.00.00.00	0500	281,901,00	77.694,18	159.786,08	146,95	122.261,87
Imposto sobre Serviços de Qualquer Natureza - ISSQ	0500	281,901,00	77.694,18	159.786,08	146,95	122.261,87
Taxas		281,901,00	77.694,18	159.786,08	146,95	122.261,87
4.1.12.0.00.0.00.00.00		17,201,00	986,39	9.801,47	146,95	7.546,48
Taxas pelo Exercício do Poder de Polícia		17,201,00	986,39	9.801,47	146,95	7.546,48
4.1.12.1.00.0.00.00.00		17,201,00	986,39	9.801,47	146,95	7.546,48
Taxa de Fiscalização de Vigilância Sanitária		17,201,00	986,39	9.801,47	146,95	7.546,48
4.1.12.1.50.0.0.00.00	0501	15,000,00	712,80	7.965,65	0,00	7.034,35
Taxa de Fiscalização de Vigilância Sanitária- Pri	0501	15,000,00	712,80	7.965,65	0,00	7.034,35
4.1.12.1.50.0.2.00.00.00	0501	200,00	64,15	92,67	0,00	107,33
Taxa de Fiscalização de Vigilância Sanitária- Mult	0501	200,00	64,15	92,67	0,00	107,33
4.1.12.1.50.0.3.00.00.00	0501	1.850,00	145,02	1.395,20	0,00	404,80
Taxa de Fiscalização de Vigilância Sanitária- Div	0501	1.850,00	145,02	1.395,20	0,00	404,80
4.1.12.1.50.0.4.00.00.00	0501	201,00	64,42	347,95	146,95	0,00
Taxa de Fiscalização de Vigilância Sanitária- Div	0501	201,00	64,42	347,95	146,95	0,00
4.1.12.2.00.0.00.00.00		264,700,00	76.707,79	149.984,61	0,00	114.715,39
Taxas pela Prestação de Serviços		264,700,00	76.707,79	149.984,61	0,00	114.715,39
4.1.12.2.01.0.00.00.00		264,700,00	76.707,79	149.984,61	0,00	114.715,39
Taxas pela Prestação de Serviços em Geral		264,700,00	76.707,79	149.984,61	0,00	114.715,39



ESTADO DO RIO GRANDE DO SUL
PREFEITURA MUNICIPAL DE BOQUEIRAO DO LEAO

Comparativo da Receita Orçada Com a Arrecadada
 Administração Direta, Indireta e Fundacional

Títulos	Recurso	Orçado	Arrecadada		Diferenças	
			No Quadrimestre	Até o Quadrimestre	Para (+)	Para (-)
4.1.1.2.2.01.0.1.00.00.00	0501	195.700,00	67.633,11	131.228,30	0,00	64.471,70
4.1.1.2.2.01.0.2.00.00.00	0501	2.500,00	520,19	640,40	0,00	1.859,60
4.1.1.2.2.01.0.3.00.00.00	0501	60.000,00	5.658,25	13.006,06	0,00	46.993,94
4.1.1.2.2.01.0.4.00.00.00	0501	6.500,00	2.896,24	5.109,85	0,00	1.390,15
4.1.1.3.0.0.0.0.00.00.00		12.050,00	6.141,31	8.038,68	183,38	4.194,70
4.1.1.3.1.00.0.0.00.00.00		12.050,00	6.141,31	8.038,68	183,38	4.194,70
4.1.1.3.1.53.0.0.00.00.00	0500	12.050,00	6.141,31	8.038,68	183,38	4.194,70
4.1.1.3.1.53.0.1.00.00.00		10.000,00	5.185,20	7.082,57	0,00	2.917,43
4.1.1.3.1.53.0.2.00.00.00	0500	50,00	183,71	183,71	133,71	0,00
4.1.1.3.1.53.0.3.00.00.00	0500	1.500,00	222,73	222,73	0,00	1.277,27
4.1.1.3.1.53.0.4.00.00.00	0500	500,00	549,67	549,67	49,67	0,00
4.1.2.0.0.0.0.00.00.00		867.000,00	318.421,41	585.411,90	10.501,11	292.068,21
4.1.2.1.0.0.0.0.00.00.00		769.000,00	277.957,22	480.911,01	4.000,22	292.068,21
4.1.2.1.5.0.0.0.00.00.00		769.000,00	277.957,22	480.911,01	4.000,22	292.068,21
4.1.2.1.5.01.0.0.00.00.00		769.000,00	277.957,22	480.911,01	4.000,22	292.068,21
4.1.2.1.5.01.1.0.00.00.00		579.000,00	200.866,12	353.210,07	0,00	225.789,93
4.1.2.1.5.01.1.1.00.00.00	0800	578.000,00	200.866,12	353.210,07	0,00	224.789,93
4.1.2.1.5.01.1.2.00.00.00	0800	1.000,00	0,00	0,00	0,00	1.000,00
4.1.2.1.5.01.2.0.00.00.00		165.000,00	68.511,80	98.700,72	0,00	66.299,28
4.1.2.1.5.01.2.1.00.00.00	0800	165.000,00	68.511,80	98.700,72	0,00	66.299,28
4.1.2.1.5.01.3.0.00.00.00		25.000,00	8.579,30	29.000,22	4.000,22	0,00
4.1.2.1.5.01.3.1.00.00.00	0800	25.000,00	8.579,30	29.000,22	4.000,22	0,00
4.1.2.4.0.0.0.0.00.00.00		98.000,00	40.464,19	104.500,89	6.500,89	0,00
4.1.2.4.1.00.0.0.00.00.00		98.000,00	40.464,19	104.500,89	6.500,89	0,00
4.1.2.4.1.50.0.0.00.00.00		98.000,00	40.464,19	104.500,89	6.500,89	0,00
4.1.2.4.1.50.0.1.00.00.00	0751	98.000,00	40.464,19	104.500,89	6.500,89	0,00
4.1.3.0.0.0.0.00.00.00		2.538.172,00	1.968.612,83	3.435.356,67	1.140.880,90	243.696,23
4.1.3.2.0.0.0.0.00.00.00		2.538.172,00	1.968.612,83	3.435.356,67	1.140.880,90	243.696,23
4.1.3.2.1.00.0.0.00.00.00		2.538.172,00	1.968.612,83	3.435.356,67	1.140.880,90	243.696,23
4.1.3.2.1.01.0.0.00.00.00		407.172,00	82.470,91	222.507,93	59.032,16	243.696,23
4.1.3.2.1.01.0.1.00.00.00		407.172,00	82.470,91	222.507,93	59.032,16	243.696,23
4.1.3.2.1.01.0.1.01.00.00		216.717,25	72.658,17	181.127,27	59.032,16	94.622,14
4.1.3.2.1.01.0.1.01.02.00	0540	27.500,00	8.527,63	15.497,11	0,00	12.002,89
4.1.3.2.1.01.0.1.01.03.00		94.801,00	27.254,43	61.176,00	0,00	33.625,00
4.1.3.2.1.01.0.1.01.03.01	0621	47.200,00	16.457,03	38.743,28	0,00	8.456,72
4.1.3.2.1.01.0.1.01.03.02	0600	47.601,00	10.797,40	22.432,72	0,00	25.168,28
4.1.3.2.1.01.0.1.01.04.00	0500	180,00	488,59	5.711,63	5.531,63	0,00



ESTADO DO RIO GRANDE DO SUL PREFEITURA MUNICIPAL DE BOQUEIRÃO DO LEÃO

Comparativo da Receita Orçada Com a Arrecadada
Administração Direta, Indireta e Fundacional

Títulos	Recurso	Orçado	Arrecadada		Diferenças	
			No Quadrimestre	Até o Quadrimestre	Para (+)	Para (-)
4.1.3.2.1.01.0.1.01.05.00	0500	11.500,00	1.403,32	5.520,80	0,00	5.979,20
4.1.3.2.1.01.0.1.01.06.00	0750	0,25	7,29	66,35	66,10	0,00
4.1.3.2.1.01.0.1.01.07.00		6.500,00	9.769,09	22.107,95	17.001,81	1.393,86
4.1.3.2.1.01.0.1.01.07.01	0661	2.500,00	1.541,89	2.949,72	449,72	0,00
4.1.3.2.1.01.0.1.01.07.02	0660	2.500,00	8.154,42	19.052,09	16.552,09	0,00
4.1.3.2.1.01.0.1.01.07.03	0500	1.500,00	72,78	106,14	0,00	1.393,86
4.1.3.2.1.01.0.1.01.08.00		39.035,00	10.316,69	15.961,00	4.654,78	27.728,78
4.1.3.2.1.01.0.1.01.08.02	0569	5.285,00	7.986,66	9.939,78	4.654,78	0,00
4.1.3.2.1.01.0.1.01.08.03	0552	750,00	200,83	387,62	0,00	362,38
4.1.3.2.1.01.0.1.01.08.04	0553	17.000,00	852,22	1.044,79	0,00	15.955,21
4.1.3.2.1.01.0.1.01.08.05	0550	16.000,00	1.276,98	4.588,81	0,00	11.411,19
4.1.3.2.1.01.0.1.01.99.00		37.201,00	14.891,13	55.036,73	31.778,84	13.892,41
4.1.3.2.1.01.0.1.01.99.01	0576	30.000,00	6.523,81	16.107,59	16,00	13.892,41
4.1.3.2.1.01.0.1.01.99.02	0751	1.200,00	886,66	1.939,40	269,49	0,00
4.1.3.2.1.01.0.1.01.99.03	0749	1.001,00	1.857,27	10.029,49	9.036,49	0,00
4.1.3.2.1.01.0.1.01.99.04	0749	5.000,00	-6.881,52	14.433,65	9.433,65	0,00
4.1.3.2.1.01.0.1.01.99.05	0752	0,00	12.505,01	12.505,01	12.505,01	0,00
4.1.3.2.1.01.0.1.02.00.00		190.454,75	9.812,74	41.380,66	0,00	149.074,09
4.1.3.2.1.01.0.1.02.99.00		190.454,75	9.812,74	41.380,66	0,00	149.074,09
4.1.3.2.1.01.0.1.02.99.01	0501	190.454,75	9.812,74	41.380,66	0,00	149.074,09
4.1.3.2.1.04.0.0.00.00.00		2.131.000,00	1.886.141,92	3.212.846,74	1.081.848,74	0,00
4.1.3.2.1.04.0.1.00.00.00	0800	2.131.000,00	1.886.141,92	3.212.846,74	1.081.848,74	0,00
4.1.6.0.0.0.0.0.0.00.00.00		79.000,00	76.029,05	138.301,65	90.138,99	30.837,34
4.1.6.1.0.0.0.0.0.0.00.00.00		79.000,00	76.029,05	138.301,65	90.138,99	30.837,34
4.1.6.1.1.0.0.0.0.0.0.00.00.00		79.000,00	76.029,05	138.301,65	90.138,99	30.837,34
4.1.6.1.1.01.0.0.0.0.0.0.00.00.00		69.000,00	76.029,05	138.301,65	90.138,99	20.837,34
4.1.6.1.1.01.0.1.0.0.0.0.00.00.00		33.000,00	56.913,66	106.054,70	73.054,70	0,00
4.1.6.1.1.01.0.1.01.00.00.00	0500	30.000,00	53.313,24	98.837,80	68.837,80	0,00
4.1.6.1.1.01.0.1.01.00.00.00	0500	3.000,00	3.600,42	7.216,90	4.216,90	0,00
4.1.6.1.1.01.0.1.02.00.00.00		19.500,00	1.883,01	2.161,78	0,00	17.338,22
4.1.6.1.1.01.0.2.01.00.00.00		18.000,00	1.786,02	2.004,85	0,00	16.295,15
4.1.6.1.1.01.0.2.02.00.00.00		1.500,00	96,99	156,93	0,00	1.343,07
4.1.6.1.1.01.0.3.00.00.00.00		16.500,00	17.232,38	30.085,17	17.084,29	3.499,12
4.1.6.1.1.01.0.3.01.99.00	0500	10.000,00	15.698,70	27.084,29	17.084,29	0,00
4.1.6.1.1.01.0.3.02.00.00.00	0500	6.500,00	1.533,68	3.000,88	0,00	3.499,12
4.1.6.1.1.02.0.0.0.0.0.0.00.00.00		10.000,00	0,00	0,00	0,00	10.000,00
4.1.6.1.1.02.0.1.0.0.0.0.00.00.00	0500	10.000,00	0,00	0,00	0,00	10.000,00



ESTADO DO RIO GRANDE DO SUL PREFEITURA MUNICIPAL DE BOQUEIRO DO LEAO

Comparativo da Receita Orçada Com a Arrecadada
Administração Direta, Indireta e Fundacional

Títulos	Recurso	Orçado	Arrecadada		Diferenças	
			No Quadrimestre	Até o Quadrimestre	Para (+)	Para (-)
4.1.7.0.0.0.0.0.0.0.0.0		31.513.184,00	11.110.878,49	20.696.404,65	1.182.252,25	11.999.031,60
4.1.7.1.0.0.0.0.0.0.0.0.0		17.477.834,00	6.705.770,83	12.296.080,63	777.989,38	5.959.742,75
4.1.7.1.1.0.0.0.0.0.0.0.0		14.151.534,00	4.759.631,88	9.555.724,18	68.842,76	4.664.652,58
4.1.7.1.1.51.0.0.0.0.0.0.0		14.150.750,00	4.759.160,89	9.555.018,40	68.842,76	4.664.574,36
4.1.7.1.1.51.1.1.0.0.0.0.0		13.162.500,00	4.172.318,13	8.968.175,64	0,00	4.194.324,36
4.1.7.1.1.51.1.1.00.00.00	0500	13.162.500,00	4.172.318,13	8.968.175,64	0,00	4.194.324,36
4.1.7.1.1.51.2.0.0.0.0.0.0		988.250,00	586.842,76	586.842,76	68.842,76	470.250,00
4.1.7.1.1.51.2.1.0.0.0.0.0		988.250,00	586.842,76	586.842,76	68.842,76	470.250,00
4.1.7.1.1.51.2.1.01.00.00	0500	518.000,00	586.842,76	586.842,76	68.842,76	0,00
4.1.7.1.1.51.2.1.102.00.00	0500	470.250,00	0,00	0,00	0,00	470.250,00
4.1.7.1.1.52.0.0.0.0.0.0.0		784,00	470,99	705,78	0,00	78,22
4.1.7.1.1.52.0.1.00.00.00	0500	784,00	470,99	705,78	0,00	78,22
4.1.7.1.2.0.0.0.0.0.0.0.0		307.000,00	63.984,96	155.885,80	0,00	151.114,20
4.1.7.1.2.52.0.0.0.0.0.0.0		307.000,00	63.984,96	155.885,80	0,00	151.114,20
4.1.7.1.2.52.4.0.0.0.0.0.0		307.000,00	63.984,96	155.885,80	0,00	151.114,20
4.1.7.1.2.52.4.1.00.00.00	0704	307.000,00	63.984,96	155.885,80	0,00	151.114,20
4.1.7.1.3.0.0.0.0.0.0.0.0		2.417.250,00	966.178,94	1.482.663,56	59.146,62	993.730,06
4.1.7.1.3.50.0.0.0.0.0.0.0		2.417.250,00	966.178,94	1.482.663,56	59.146,62	993.730,06
4.1.7.1.3.50.1.0.0.0.0.0.0		1.800.000,00	699.811,03	1.002.780,45	0,00	797.219,55
4.1.7.1.3.50.1.1.00.00.00	0600	1.800.000,00	699.811,03	1.002.780,45	0,00	797.219,55
4.1.7.1.3.50.2.0.0.0.0.0.0		552.000,00	191.599,25	377.894,73	0,00	174.105,27
4.1.7.1.3.50.2.1.00.00.00	0600	552.000,00	191.599,25	377.894,73	0,00	174.105,27
4.1.7.1.3.50.3.0.0.0.0.0.0		12.500,00	13.785,78	25.834,62	13.334,62	0,00
4.1.7.1.3.50.3.1.00.00.00	0600	12.500,00	13.785,78	25.834,62	13.334,62	0,00
4.1.7.1.3.50.4.0.0.0.0.0.0		52.750,00	15.170,88	30.341,76	0,00	22.408,24
4.1.7.1.3.50.4.1.00.00.00	0600	52.750,00	15.170,88	30.341,76	0,00	22.408,24
4.1.7.1.3.50.5.0.0.0.0.0.0		0,00	45.812,00	45.812,00	45.812,00	0,00
4.1.7.1.3.50.5.1.00.00.00	0605	0,00	45.812,00	45.812,00	45.812,00	0,00
4.1.7.1.3.50.5.1.01.00.00		0,00	45.812,00	45.812,00	45.812,00	0,00
4.1.7.1.4.0.0.0.0.0.0.0.0		458.450,00	194.112,41	325.707,82	0,00	132.742,18
4.1.7.1.4.50.0.0.0.0.0.0.0		234.000,00	77.108,89	191.316,30	0,00	42.683,70
4.1.7.1.4.50.0.1.00.00.00	0550	234.000,00	77.108,89	191.316,30	0,00	42.683,70
4.1.7.1.4.52.0.0.0.0.0.0.0		61.450,00	25.310,40	42.698,40	0,00	18.751,60
4.1.7.1.4.52.0.1.00.00.00	0552	61.450,00	25.310,40	42.698,40	0,00	18.751,60
4.1.7.1.4.53.0.0.0.0.0.0.0		163.000,00	91.693,12	91.693,12	0,00	71.306,88
4.1.7.1.4.53.0.1.00.00.00	0553	163.000,00	91.693,12	91.693,12	0,00	71.306,88
4.1.7.1.6.0.0.0.0.0.0.0.0		103.600,00	57.784,84	97.963,67	0,00	5.636,33



ESTADO DO RIO GRANDE DO SUL
PREFEITURA MUNICIPAL DE BOQUEIRAO DO LEAO

Comparativo da Receita Orçada Com a Arrecadada
 Administração Direta, Indireta e Fundacional

Títulos	Recurso	Orçado	Arrecadada		Diferenças	
			No Quadrimestre	Até o Quadrimestre	Para (+)	Para (-)
4.1.7.1.6.50.0.0.00.00.00		103.600,00	57.784,84	97.963,67	0,00	5.636,33
4.1.7.1.6.50.0.1.00.00.00	0660	103.600,00	57.784,84	97.963,67	0,00	5.636,33
4.1.7.1.9.00.0.9.00.00.00		40.000,00	664.067,80	678.135,60	650.000,00	11.864,40
4.1.7.1.9.57.0.0.00.00.00		0,00	650.000,00	650.000,00	650.000,00	0,00
4.1.7.1.9.57.0.1.00.00.00		0,00	650.000,00	650.000,00	650.000,00	0,00
4.1.7.1.9.57.0.1.01.00.00	0600	0,00	300.000,00	300.000,00	300.000,00	0,00
4.1.7.1.9.57.0.1.02.00.00	0600	0,00	150.000,00	150.000,00	150.000,00	0,00
4.1.7.1.9.57.0.1.03.00.00	0600	0,00	200.000,00	200.000,00	200.000,00	0,00
4.1.7.1.9.58.0.0.00.00.00		40.000,00	14.067,80	28.135,60	0,00	11.864,40
4.1.7.1.9.58.0.1.00.00.00		40.000,00	14.067,80	28.135,60	0,00	11.864,40
4.1.7.2.0.00.0.0.00.00.00	0501	10.435.350,00	3.289.478,75	6.287.621,02	404.262,87	4.561.991,85
4.1.7.2.1.00.0.0.00.00.00		7.726.000,00	2.268.393,92	4.536.676,49	0,00	3.168.282,51
4.1.7.2.1.50.0.0.00.00.00		6.650.000,00	2.095.369,56	3.832.345,79	0,00	2.557.654,21
4.1.7.2.1.50.0.1.00.00.00	0500	6.650.000,00	2.095.369,56	3.832.345,79	0,00	2.817.654,21
4.1.7.2.1.51.0.0.00.00.00		1.000.000,00	154.029,52	667.224,90	0,00	332.775,10
4.1.7.2.1.51.0.1.00.00.00	0500	1.000.000,00	154.029,52	667.224,90	0,00	332.775,10
4.1.7.2.1.52.0.0.00.00.00		63.000,00	18.994,84	37.051,22	0,00	25.946,78
4.1.7.2.1.52.0.1.00.00.00	0500	63.000,00	18.994,84	37.051,22	0,00	25.946,78
4.1.7.2.1.53.0.0.00.00.00		13.000,00	0,00	54,58	0,00	12.945,42
4.1.7.2.1.53.0.1.00.00.00	0750	13.000,00	0,00	54,58	0,00	12.945,42
4.1.7.2.3.00.0.0.00.00.00		1.381.650,00	417.878,41	846.989,62	403.600,00	938.260,38
4.1.7.2.3.50.0.0.00.00.00		1.381.650,00	417.878,41	846.989,62	403.600,00	938.260,38
4.1.7.2.3.50.0.1.00.00.00		1.381.650,00	417.878,41	846.989,62	403.600,00	938.260,38
4.1.7.2.3.50.0.1.01.00.00	0621	19.100,00	6.369,64	12.739,28	0,00	6.360,72
4.1.7.2.3.50.0.1.02.00.00	0621	111.450,00	36.214,73	73.550,42	0,00	37.899,58
4.1.7.2.3.50.0.1.03.00.00	0621	297.600,00	98.494,04	197.099,92	0,00	100.500,08
4.1.7.2.3.50.0.1.04.00.00	0621	204.000,00	68.000,00	136.000,00	0,00	68.000,00
4.1.7.2.3.50.0.1.05.00.00	0621	600.000,00	0,00	0,00	0,00	600.000,00
4.1.7.2.3.50.0.1.06.00.00	0621	50.000,00	0,00	0,00	0,00	50.000,00
4.1.7.2.3.50.0.1.07.00.00	0621	63.500,00	0,00	0,00	0,00	63.500,00
4.1.7.2.3.50.0.1.08.00.00	0621	36.000,00	12.000,00	24.000,00	0,00	12.000,00
4.1.7.2.3.50.0.1.09.00.00	0621	0,00	196.800,00	393.600,00	393.600,00	0,00
4.1.7.2.3.50.0.1.10.00.00	0621	0,00	0,00	10.000,00	10.000,00	0,00
4.1.7.2.4.00.0.0.00.00.00		1.400,00	1.945,06	2.062,87	562,87	0,00
4.1.7.2.4.99.0.0.00.00.00		1.400,00	1.945,06	2.062,87	562,87	0,00
4.1.7.2.4.99.0.1.00.00.00		1.400,00	1.945,06	2.062,87	562,87	0,00
4.1.7.2.4.99.0.1.01.00.00	0752	1.400,00	1.945,06	2.062,87	562,87	0,00



ESTADO DO RIO GRANDE DO SUL PREFEITURA MUNICIPAL DE BOQUEIRO DO LEAO

Comparativo da Receita Orçada Com a Arrecadada
Administração Direta, Indireta e Fundacional

Betha Sistemas
Exercício de 2023
Período: 2º Quadrimestre
Página 6

Títulos	Recurso	Orçado	Arrecadada		Diferenças	
			No Quadrimestre	Até o Quadrimestre	Para (+)	Para (-)
4.1.7.2.9.00.0.00.00.00	Outras Transferências dos Estados e Distrito Feder	1.326.300,00	601.261,36	901.892,04	0,00	424.407,96
4.1.7.2.9.51.0.0.00.00.00	Transferências de Estados destinadas à Assistência	11.300,00	0,00	0,00	0,00	11.300,00
4.1.7.2.9.51.0.1.00.00.00	Transferências de Estados destinadas à Assistência	11.300,00	0,00	0,00	0,00	11.300,00
4.1.7.2.9.51.0.1.01.00.00	Transf. de Estados destinadas à Assist Social - FE	11.300,00	0,00	0,00	0,00	11.300,00
4.1.7.2.9.52.0.0.00.00.00	Transferências de Recursos Destinados a Programas	1.315.000,00	601.261,36	901.892,04	0,00	413.107,96
4.1.7.2.9.52.0.1.00.00.00	Transferências de Recursos Destinados a Programas	1.315.000,00	601.261,36	901.892,04	0,00	413.107,96
4.1.7.2.9.52.0.1.01.00.00	Transf. de Rec. P.E.,A,TE	1.315.000,00	601.261,36	901.892,04	0,00	413.107,96
4.1.7.5.0.0.0.0.00.00.00	Transferências de Outras Instituições Públicas	3.600.000,00	1.115.628,91	2.112.703,00	0,00	1.487.297,00
4.1.7.5.1.00.0.00.00.00	Transferências de Recursos do Fundo de Manutenção	3.600.000,00	1.115.628,91	2.112.703,00	0,00	1.487.297,00
4.1.7.5.1.50.0.0.00.00.00	Transferências de Recursos do Fundo de Manutenção	3.600.000,00	1.115.628,91	2.112.703,00	0,00	1.487.297,00
4.1.7.5.1.50.0.1.00.00.00	Transferências de Recursos do Fundo de Manutenção	3.600.000,00	1.115.628,91	2.112.703,00	0,00	1.487.297,00
4.1.9.0.0.0.0.00.00.00	Outras Receitas Correntes	130.700,00	53.802,36	81.205,65	15.069,51	64.563,86
4.1.9.1.0.0.0.00.00.00	Multas Administrativas, Contratuais e Judiciais	0,00	800,00	800,00	800,00	0,00
4.1.9.1.1.00.0.00.00.00	Multas Administrativas, Contratuais e Judiciais	0,00	800,00	800,00	800,00	0,00
4.1.9.1.1.01.0.0.00.00.00	Multas Previstas em Legislação Específica	0,00	800,00	800,00	800,00	0,00
4.1.9.1.1.01.0.1.00.00.00	Multas Previstas em Legislação Específica	0,00	800,00	800,00	800,00	0,00
4.1.9.1.1.01.0.1.01.00.00	Multas Previstas em Legislação Específica	0,00	800,00	800,00	800,00	0,00
4.1.9.2.0.0.0.00.00.00	Indenizações, Restituições e Ressarcimentos	75.500,00	48.305,87	61.083,15	14.269,51	28.636,36
4.1.9.2.2.0.0.00.00.00	Restituições	75.500,00	48.305,87	61.083,15	14.269,51	28.636,36
4.1.9.2.2.99.0.0.00.00.00	Outras Restituições	75.500,00	48.305,87	61.083,15	14.269,51	28.636,36
4.1.9.2.2.99.0.1.00.00.00	Outras Restituições - Principal	67.500,00	45.791,92	57.881,51	14.269,51	23.888,00
4.1.9.2.2.99.0.1.02.00.00	Programa Troca-troca	67.500,00	43.612,00	43.612,00	0,00	23.888,00
4.1.9.2.2.99.0.1.99.00.00	Outras Restituições	0,00	2.179,92	14.269,51	14.269,51	0,00
4.1.9.2.2.99.0.1.99.01.00	Restituição Referência - Ref Valor Maior Comprev J	0,00	1.200,00	1.200,00	1.200,00	0,00
4.1.9.2.2.99.0.2.00.00.00	Outras Restituições - Multas e Juros	1.500,00	0,00	0,00	0,00	1.500,00
4.1.9.2.2.99.0.2.02.00.00	Programa Troca-troca - Multas e Juros	1.500,00	0,00	0,00	0,00	1.500,00
4.1.9.2.2.99.0.3.00.00.00	Outras Restituições - Dívida Ativa	6.500,00	2.513,95	3.201,64	0,00	3.298,36
4.1.9.2.2.99.0.3.01.00.00	Programa Troca-troca - Dívida Ativa	6.500,00	2.513,95	3.201,64	0,00	3.298,36
4.1.9.3.0.0.0.00.00.00	Bens, Direitos e Valores Incorporados ao Patrimônio	50.200,00	4.696,49	19.322,50	0,00	30.877,50
4.1.9.3.1.00.0.00.00.00	Bens, Direitos e Valores Incorporados ao Patrimônio	50.200,00	4.696,49	19.322,50	0,00	30.877,50
4.1.9.3.1.05.0.0.00.00.00	Receitas Reconhecidas por Força de Decisões Judici	50.200,00	4.696,49	19.322,50	0,00	30.877,50
4.1.9.3.1.05.1.0.00.00.00	Receitas Reconhecidas por Força de Decisões Judici	50.200,00	4.696,49	19.322,50	0,00	30.877,50
4.1.9.3.1.05.1.1.00.00.00	Receitas Decorrentes de Depósitos Judiciais	50.200,00	4.696,49	19.322,50	0,00	30.877,50
4.1.9.9.0.0.0.00.00.00	Demais Receitas Correntes	5.000,00	0,00	0,00	0,00	5.000,00
4.1.9.9.0.03.0.00.00.00	Compensações Financeiras entre o Regime Geral e os	5.000,00	0,00	0,00	0,00	5.000,00
4.1.9.9.0.03.1.0.00.00.00	Compensações Financeiras entre o Regime Geral e os	5.000,00	0,00	0,00	0,00	5.000,00
4.1.9.9.0.03.1.1.00.00.00	Compensações Financeiras entre o Regime Geral e os	5.000,00	0,00	0,00	0,00	5.000,00

FONTES: Sistema Betha Sapo v 6.0.95, Unidade Responsável Contabilidade Municipal e hora de emissão 10:06

10:06:15



ESTADO DO RIO GRANDE DO SUL
PREFEITURA MUNICIPAL DE BOQUEIRAO DO LEAO

Comparativo da Receita Orçada Com a Arrecadada
 Administração Direta, Indireta e Fundacional

Títulos	Recurso	Orçado	Arrecadada		Diferenças	
			No Quadrimestre	Até o Quadrimestre	Para (+)	Para (-)
4.1.9.9.0.0.3.1.1.01.00.00	0800	5.000,00	0,00	0,00	0,00	5.000,00
4.2.0.0.0.0.0.0.0.0.00.00		200.000,00	259.498,29	259.498,29	259.498,29	200.000,00
4.2.2.0.0.0.0.0.0.0.00.00		199.000,00	0,00	0,00	0,00	199.000,00
4.2.2.1.0.0.0.0.0.0.00.00		12.000,00	0,00	0,00	0,00	12.000,00
4.2.2.1.3.0.0.0.0.0.00.00		12.000,00	0,00	0,00	0,00	12.000,00
4.2.2.1.3.01.0.0.0.0.00.00		12.000,00	0,00	0,00	0,00	12.000,00
4.2.2.1.3.01.0.1.00.00.00		12.000,00	0,00	0,00	0,00	12.000,00
4.2.2.1.3.01.0.1.02.00.00	0755	12.000,00	0,00	0,00	0,00	12.000,00
4.2.2.2.0.0.0.0.0.0.00.00		187.000,00	0,00	0,00	0,00	187.000,00
4.2.2.2.1.0.0.0.0.0.00.00		187.000,00	0,00	0,00	0,00	187.000,00
4.2.2.2.1.01.0.0.0.0.00.00		187.000,00	0,00	0,00	0,00	187.000,00
4.2.2.2.1.01.0.1.00.00.00		187.000,00	0,00	0,00	0,00	187.000,00
4.2.2.2.1.01.0.1.02.00.00	0755	187.000,00	0,00	0,00	0,00	187.000,00
4.2.4.0.0.0.0.0.0.0.00.00		1.000,00	259.498,29	259.498,29	259.498,29	1.000,00
4.2.4.1.0.0.0.0.0.0.00.00		1.000,00	0,00	0,00	0,00	1.000,00
4.2.4.1.4.0.0.0.0.0.00.00		1.000,00	0,00	0,00	0,00	1.000,00
4.2.4.1.4.54.0.0.0.0.00.00		1.000,00	0,00	0,00	0,00	1.000,00
4.2.4.1.4.54.0.1.00.00.00	0700	1.000,00	0,00	0,00	0,00	1.000,00
4.2.4.2.0.0.0.0.0.0.00.00		0,00	259.498,29	259.498,29	259.498,29	0,00
4.2.4.2.2.0.0.0.0.0.00.00		0,00	259.498,29	259.498,29	259.498,29	0,00
4.2.4.2.2.99.0.0.0.0.00.00		0,00	259.498,29	259.498,29	259.498,29	0,00
4.2.4.2.2.99.0.1.00.00.00	0701	0,00	259.498,29	259.498,29	259.498,29	0,00
4.7.0.0.0.0.0.0.0.0.00.00		1.595.000,00	561.717,71	990.378,23	0,00	604.621,77
4.7.2.0.0.0.0.0.0.0.00.00		1.595.000,00	561.717,71	990.378,23	0,00	604.621,77
4.7.2.1.0.0.0.0.0.0.00.00		1.595.000,00	561.717,71	990.378,23	0,00	604.621,77
4.7.2.1.5.0.0.0.0.0.00.00		1.595.000,00	561.717,71	990.378,23	0,00	604.621,77
4.7.2.1.5.02.0.0.0.0.00.00		1.595.000,00	561.717,71	990.378,23	0,00	604.621,77
4.7.2.1.5.02.1.0.01.00.00	0800	660.000,00	222.886,06	389.877,12	0,00	270.122,88
4.7.2.1.5.02.1.0.01.00.00	0800	885.000,00	326.099,85	570.514,92	0,00	314.485,08
4.7.2.1.5.02.1.0.02.00.00	0802	50.000,00	12.731,80	29.986,19	0,00	20.013,81
9.0.0.0.0.0.0.0.0.0.00.00		-4.180.157,00	-1.288.236,32	-2.701.218,29	0,00	-1.478.938,71
9.1.0.0.0.0.0.0.0.0.00.00		-4.180.157,00	-1.288.236,32	-2.701.218,29	0,00	-1.478.938,71
9.1.7.0.0.0.0.0.0.0.00.00		-4.180.157,00	-1.288.236,32	-2.701.218,29	0,00	-1.478.938,71
9.1.7.1.0.0.0.0.0.0.00.00		-2.637.657,00	-834.557,68	-1.793.776,03	0,00	-843.880,97
9.1.7.1.1.0.0.0.0.0.00.00		-2.637.657,00	-834.557,68	-1.793.776,03	0,00	-843.880,97



ESTADO DO RIO GRANDE DO SUL PREFEITURA MUNICIPAL DE BOQUEIRAO DO LEAO

Comparativo da Receita Orçada Com a Arrecadada
Administração Direta, Indireta e Fundacional

Títulos	Recurso	Orçado	Arrecadada		Diferenças	
			No Quadrimestre	Até o Quadrimestre	Para (+)	Para (-)
9.1.7.1.1.51.0.0.00.00.00 (R) Dedução Cota-Parte do Fundo de Participação do		-2.637.500,00	-834.463,52	-1.793.634,93	0,00	-843.865,07
9.1.7.1.1.51.1.0.00.00.00 (R) Dedução Cota-Parte do Fundo de Participação do		-2.637.500,00	-834.463,52	-1.793.634,93	0,00	-843.865,07
9.1.7.1.1.51.1.1.00.00.00 (R) Dedução Fundeb - Cota-Parte do Fundo de Partic	0500	-2.637.500,00	-834.463,52	-1.793.634,93	0,00	-843.865,07
9.1.7.1.1.52.0.0.00.00.00 (R) Cota-Parte do Imposto Sobre a Propriedade Territor		-157,00	-94,16	-141,10	0,00	-15,90
9.1.7.1.1.52.0.1.00.00.00 (R) Dedução Cota-Parte do Imposto Sobre a Propried	0500	-157,00	-94,16	-141,10	0,00	-15,90
9.1.7.2.0.00.0.0.00.00.00 (R) Transferências dos Estados e do Distrito Federa		-1.542.500,00	-453.678,64	-907.442,26	0,00	-635.057,74
9.1.7.2.1.00.0.0.00.00.00 (R) Participação na Receita dos Estados e Distrito		-1.542.500,00	-453.678,64	-907.442,26	0,00	-635.057,74
9.1.7.2.1.50.0.0.00.00.00 (R) Cota-Parte do ICMS		-1.330.000,00	-419.073,88	-766.469,11	0,00	-563.530,89
9.1.7.2.1.50.0.1.00.00.00 (R) Dedução Fundeb Cota-Parte do ICMS - Principa	0500	-1.330.000,00	-419.073,88	-766.469,11	0,00	-563.530,89
9.1.7.2.1.51.0.0.00.00.00 (R) Cota-Parte do IPVA		-200.000,00	-30.805,81	-133.562,94	0,00	-66.437,06
9.1.7.2.1.51.0.1.00.00.00 (R) Dedução Fundeb - Cota-Parte do IPVA - Principa	0500	-200.000,00	-30.805,81	-133.562,94	0,00	-66.437,06
9.1.7.2.1.52.0.0.00.00.00 (R) Cota-Parte do IPI - Municípios		-12.500,00	-3.798,95	-7.410,21	0,00	-5.089,79
9.1.7.2.1.52.0.1.00.00.00 (R) Dedução Fundeb Cota-Parte do IPI - Municípios	0500	-12.500,00	-3.798,95	-7.410,21	0,00	-5.089,79
Totais Gerais :		34.500.000,00	13.732.017,71	24.862.413,85	2.745.302,38	42.382.888,53

BOQUEIRAO DO LEAO, 21/09/2023

JOCEMAR BARBON
Prefeito Municipal

JORNI HENN
Contador CRC/RS 097048/O-8